

QUICKSILVER FISH

Ligera y duradera

Estas cuatro sencillas embarcaciones ofrecen bañeras abiertas, y son perfectas para pescar, trabajar o simplemente para disfrutar con la familia. Gracias a sus variadas opciones de propulsión (remos, motor con mando popero o con mando a distancia), estos cuatro modelos son muy versátiles.



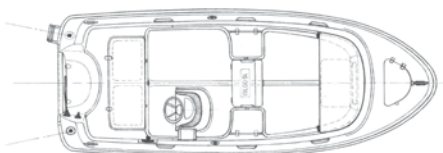
500 FISH:

Resistente y fabricada para durar

La Quicksilver 500 Fish, de inspiración Escandinava, aporta a la gama un toque de tradición. Con una espaciosa y ancha bañera, la 500 Fish puede embarcar hasta 6 personas. Se le puede instalar un motor fueraborda de hasta 60 caballos de potencia e incluye de serie una consola de dirección.

Características:

- **Confort:** Espacioso puesto de gobierno con consola de piloto.
- **Vida a bordo:** Bancos laterales, espacios de estiba frontal y lateral que incluyen un lugar para almacenar la nevera opcional. Cofre de estiba, chumaceras, escalera de baño y cornamusas de acero inoxidable.
- **Opcional:** Parabrisas.



Especificaciones

	500	440
Eslora exterior (m)	5,15	4,40
Eslora del casco (m)	5,00	4,32
Manga exterior (m)	2,05	1,78
Calado (m)	0,35	0,27
Altura de la embarcación (m)	1,55	1,04
Altura puesto de gobierno (m)	1,20	0,77
Peso de la embarcación (kg)	470	280
Longitud eje motor	L	L
Categoría CE	C	C
Número máximo de personas	6	4
Potencia máxima (cv)	60	30
Potencia máxima (kW)	44,1	22,1
Potencia recomendada (cv)	40	20
Peso mínimo del motor (kg)	80	25
Peso máximo del motor (kg)	125	85

Equipamiento

Consola de gobierno	✓	◆
Parabrisas	◆	✓
Escalera de baño	✓	✓
Pozo de ancla	✓	✓
Perno en U de acero inoxidable	✓	✓
Cofres de estiba	✓	✓
Compartimento lateral de estiba	✓	✓

◆ Opcional

✓ De serie

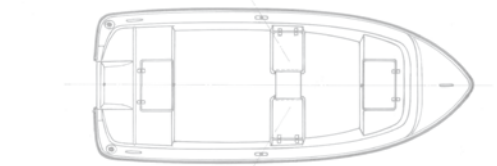
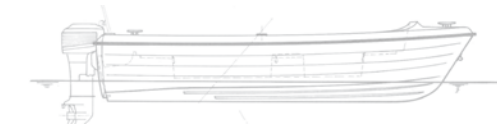
440 FISH:

Pasión por la pesca

La Quicksilver 440 Fish puede navegar propulsada por un motor fueraborda, o gracias a su ligereza, únicamente con los remos. Ofrece un gran espacio de estiba y podría convertirse en tu mejor compañera de pesca. La consola de dirección esta disponible como opción para hacer la navegación más cómoda.

Características:

- **Confort:** Espacioso puesto de gobierno con bancos laterales y cofres de estiba.
- **Vida a bordo:** Cornamusas de acero inoxidable, asientos centrales, chumaceras, escalera de baño, gran capacidad de estiba, compartimentos frontal y lateral de estiba.
- **Opcional:** Consola de gobierno.



QUICKSILVER®

QUICKSILVER FISH

Ligera y duradera

Estas cuatro sencillas embarcaciones ofrecen bañeras abiertas, y son perfectas para pescar, trabajar o simplemente para disfrutar con la familia. Gracias a sus variadas opciones de propulsión (remos, motor con mando popero o con mando a distancia), estos cuatro modelos son muy versátiles.



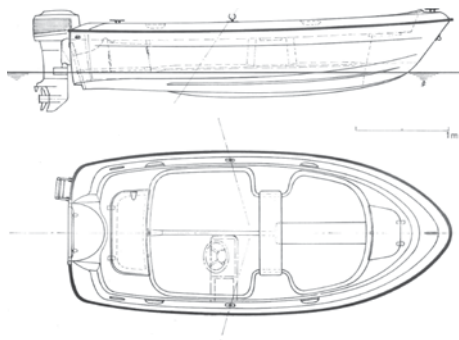
410 FISH:

Más fácil que nunca

La Quicksilver 410 Fish es una embarcación abierta y apropiada para la pesca. Puede navegar propulsada por un motor fueraborda de hasta 20 caballos, o gracias a su ligereza, únicamente con los remos. La consola de dirección existe como opción.

Características:

- **Confort:** Asientos centrales y pasamanos.
- **Vida a bordo:** Escalera de baño, cofres de estiba, chumaceras y cornamusas de acero inoxidable.
- **Opcional:** Consola de gobierno.



Especificaciones

	410	360
Esloa exterior (m)	4,12	3,78
Esloa del casco (m)	3,95	3,62
Manga exterior (m)	1,85	1,71
Calado (m)	0,30	0,15
Altura de la embarcación (m)	0,93	0,72
Altura puesto de gobierno (m)	0,63	0,57
Peso de la embarcación (kg)	215	110
Longitud eje motor	L	S
Categoría CE	C	D
Número máximo de personas	4	3
Potencia máxima (cv)	20	10
Potencia máxima (kW)	14,7	7,36
Potencia recomendada (cv)	15	10
Peso mínimo del motor (kg)	25	15
Peso máximo del motor (kg)	85	40

Equipamiento

Consola de gobierno	◆	
Parabrisas		
Escalera de baño	✓	✓
Pozo de ancla		
Perno en U de acero inoxidable	✓	✓
Cofres de estiba	✓	✓
Compartimento lateral de estiba		

◆ Opcional

✓ De serie

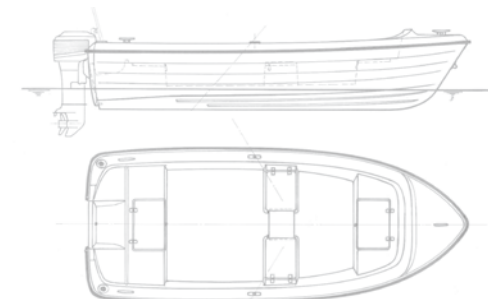
360 FISH:

La mejor manera para iniciarse en el mundo de la navegación

La Quicksilver 360 Fish completa esta familia de embarcaciones para la pesca. Puede navegar propulsada por un motor fueraborda, o gracias a su ligereza, únicamente con los remos.

Características:

- **Confort:** Bancos centrales.
- **Vida a bordo:** Escalera de baño, cornamusas de acero inoxidable, cofres de estiba y chumaceras.



QUICKSILVER®